

Ковёр для художественной гимнастики серии «Люкс».

Техническое описание и руководство по монтажу

1. ОПИСАНИЕ ИЗДЕЛИЯ.

1.1. Общие положения.

Ковёр для художественной гимнастики – вид спортивного оборудования, используемый в качестве покрытия для тренировок и проведения соревнований по художественной гимнастике.

Внешний вид и конструкция покрытия соответствуют действующим правилам проведения соревнований и тренировок по художественной гимнастике.

1.2. Размеры:

	<i>Люкс 1</i>	<i>Люкс 2</i>
<i>Размеры ковра</i>	<i>14 x 14 м.</i>	<i>16 x 16 м.</i>
<i>Размеры поля</i>	<i>12 x 12 м.</i>	<i>12 x 12 м.</i>
<i>Толщина</i>	<i>10 мм.</i>	<i>10 мм.</i>

1.3. Цвет – светло бежевый (другой – по желанию заказчика).

1.4. Используемые материалы.

- Ковролин на джутовой основе;
- Лента самоклеющаяся, на виниловой основе красная;
- Скотч двусторонний.

2. КОМПЛЕКТ ПОСТАВКИ.

2.1. Мягкое ковровое покрытие (поставляется в рулонах) : **14 x 14 м** - лист 14 x 4 м - 3 шт;
лист 14 x 2 м – 1 шт
или **16 x 16 м** - лист 16 x 4 м - 4 шт.

2.2. Лента разметки рабочего поля , самоклеющаяся, красная - 12 п.м. - 4 шт.

2.3. Лента клеевая двусторонняя («Скотч») - 14 п.м. - 10 шт.

2.4. Техническое описание - 1 шт

3. РУКОВОДСТВО ПО МОНТАЖУ.

3.1. Поочередно уложить листы покрытия, прикрепляя их к полу в местах стыка между собой двусторонним скотчем (*рис.1*).

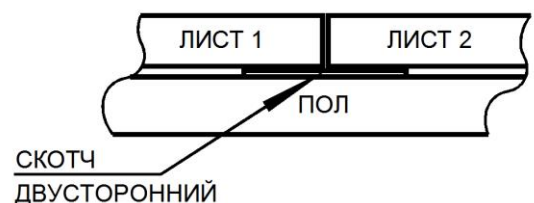


рис.1

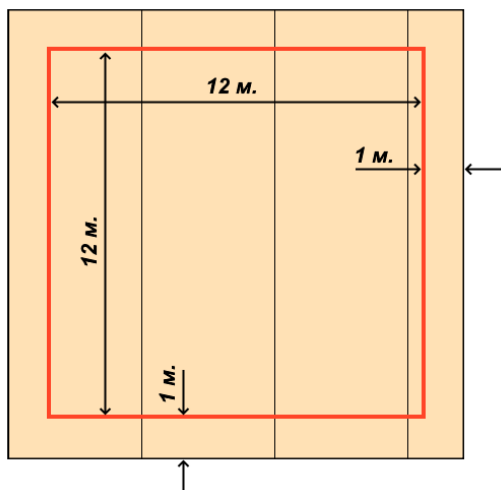
ВНИМАНИЕ!

Во избежание разнотонности цвета покрытия при раскладке листов обратите внимание на угол наклона ворса.

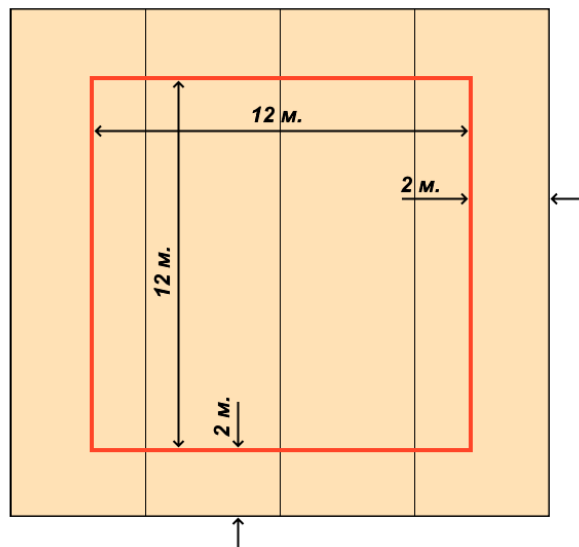
3.3. Периметр ковра также приклеить к полу двусторонним скотчем.

3.2. С помощью красной самоклеющейся ленты нанести разметку рабочего поля.

Ковер 14 x 14 м.



Ковер 16 x 16 м.



4. СЕРТИФИКАТЫ И ГАРАНТИЙНЫЕ ОБЯЗАТЕЛЬСТВА.

4.1. Материалы, используемые при изготовлении покрытия гимнастического, имеют гигиенический сертификат и сертификат соответствия.

4.2. Гарантийный срок эксплуатации - 1 год.